



ИНН 2 4 6 0 0 3 8 2 9 3

КПП 2 4 6 4 0 1 0 0 1 Стр. 0 0 1

Форма по КНД 0710099

Бухгалтерская (финансовая) отчетность

Номер корректировки 0 - -

Отчетный период (код)* 3 4

Отчетный год 2 0 2 1

МУНИЦИПАЛЬНОЕ ПРЕДПРИЯТИЕ ГОРОДА КРАСНОЯ
РСКА "КРАСНОЯРСКГОРСВЕТ"

(наименование организации)

Код вида экономической деятельности по классификатору ОКВЭД 2 4 3 . 2 1 .

Код по ОКПО 5 1 4 3 3 1 2 0

Организационно-правовая форма (по ОКОПФ) 6 5 2 4 3

Форма собственности (по ОКФС) 1 4

Единица измерения: (тыс. руб. – код по ОКЕИ) 3 8 4

Местонахождение (адрес)

6 6 0 0 7 9 , КРАСНОЯРСКИЙ КРАЙ , Г КРАСНОЯРСК ,
УЛ 6 0 ЛЕТ ОКТЯБРЯ , 1 0 1 АБухгалтерская отчетность подлежит обязательному аудиту 0 1 - да
0 - нет

Наименование аудиторской организации/фамилия, имя, отчество** индивидуального аудитора

ИНН

ОГРН/ОГРНИП

На 0 1 5 страницах

с приложением документов или их копий на листях

Достоверность и полноту сведений, указанных
в настоящем документе, подтверждаю:2 1 – руководитель
2 – уполномоченный представительС М О Р Ч К О В А
Л А Р И С А
З И Н О В Ь Е В Н А(фамилия, имя, отчество** руководителя
(уполномоченного представителя) полностью)

Подпись _____ Дата 3 1 . 0 3 . 2 0 2 2

Наименование и реквизиты документа,
подтверждающего полномочия представителяД О В Е Р Е Н Н О С Т Ь № 4 2 О Т
2 6 . 1 1 . 2 0 1 9

Заполняется работником налогового органа

Сведения о представлении документа

Данный документ представлен (код)

на страницах

в составе (отметить знаком V)

0710001 0710002
0710003 0710004
0710005

Дата представления документа

Зарегистрирован за №

Фамилия, И. О.**

Подпись

Принято 01.04.2022 в 21:48

2464 Межрайонная ИФНС России № 22 по Красноярскому краю

Васько Светлана Владимировна, заместитель начальника инспекции
Сертификат: ba014292b4a96eb284ab275c37f852c675089239
Действует с 11.10.2021 до 11.10.2022Документ подписан электронной подписью и отправлен
через АО «ПФ «СКБ Контур» 31.03.2022 в 15:56

Имя файла «NO_VUNOTCH_2464_2464_2460038293246401001_20220331_

fb611a8d-d432-40a9-a2f1-b4b9c1c3a68e»
Сморчкова Лариса Зиновьевна
Сертификат: 7571e88d02af73f3663bcb36f2e80d7b0e1a84e2
Действует с 10.12.2021 до 10.03.2023

* Принимает значение: 34 – год 94 – первый отчетный год, отличный по продолжительности от календарного.

** Отчество при наличии.



ИНН 2 4 6 0 0 3 8 2 9 3

КПП 2 4 6 4 0 1 0 0 1 Стр. 0 0 2

Бухгалтерский баланс

Форма по ОКУД 0710001

АКТИВ

Пояснения ¹	Наименование показателя	Код строки	На отчетную дату отчетного периода	На 31 декабря предыдущего года	На 31 декабря года, предшествующего предыдущему
1	2	3	4	5	6
I. ВНЕОБОРОТНЫЕ АКТИВЫ					
-	Нематериальные активы	1110	-	-	-
-	Результаты исследований и разработок	1120	-	-	-
-	Нематериальные поисковые активы	1130	-	-	-
-	Материальные поисковые активы	1140	-	-	-
-	Основные средства	1150	93076	142450	190907
-	Доходные вложения в материальные ценности	1160	86641	76395	-
-	Финансовые вложения	1170	-	-	-
-	Отложенные налоговые активы	1180	-	-	-
-	Прочие внеоборотные активы	1190	0	0	0
-	Итого по разделу I	1100	179717	218845	190907
II. ОБОРОТНЫЕ АКТИВЫ					
-	Запасы	1210	40742	31928	29054
-	Налог на добавленную стоимость по приобретенным ценностям	1220	-	-	-
-	Дебиторская задолженность	1230	22034	26008	13533
-	Финансовые вложения (за исключением денежных эквивалентов)	1240	-	-	-
-	Денежные средства и денежные эквиваленты	1250	122054	106572	118551
-	Прочие оборотные активы	1260	1179	1197	1244
-	Итого по разделу II	1200	186009	165705	162382
-	БАЛАНС	1600	365726	384550	353289

Принято 01.04.2022 в 21:48

Имя файла «NO ВУНОТЧ_2464_2464_2460038293246401001_20220331_fb611a8d-d432-40a9-a2f1-b4b9c1c3a68e»



ИНН 2 4 6 0 0 3 8 2 9 3

КПП 2 4 6 4 0 1 0 0 1 Стр. 0 0 3

ПАССИВ

Пояснения ¹	Наименование показателя	Код строки	На отчетную дату отчетного периода	На 31 декабря предыдущего года	На 31 декабря года, предшествующего предыдущему
1	2	3	4	5	6
III. КАПИТАЛ И РЕЗЕРВЫ					
-	Уставный капитал (складочный капитал, уставный фонд, вклады товарищей)	1310	16073	16073	16073
-	Собственные акции, выкупленные у акционеров ²	1320	(-)	(-)	(-)
-	Переоценка внеоборотных активов	1340	-	-	-
-	Добавочный капитал (без переоценки)	1350	-	-	-
-	Резервный капитал	1360	500	500	500
-	Нераспределенная прибыль (непокрытый убыток)	1370	291706	322534	293471
-	Итого по разделу III	1300	308279	339107	310044
III. ЦЕЛЕВОЕ ФИНАНСИРОВАНИЕ ³					
-	Паевой фонд	1310	-	-	-
-	Целевой капитал	1320	-	-	-
-	Целевые средства	1350	-	-	-
-	Фонд недвижимого и особо ценного движимого имущества	1360	-	-	-
-	Резервный и иные целевые фонды	1370	-	-	-
-	Итого по разделу III	1300	-	-	-
IV. ДОЛГОСРОЧНЫЕ ОБЯЗАТЕЛЬСТВА					
-	Заемные средства	1410	-	-	-
-	Отложенные налоговые обязательства	1420	3477	254	254
-	Оценочные обязательства	1430	-	-	-
-	Прочие обязательства	1450	-	-	-
-	Итого по разделу IV	1400	3477	254	254

Принято 01.04.2022 в 21:48

Имя файла «NO ВУНОТЧ_2464_2464_2460038293246401001_20220331_fb611a8d-d432-40a9-a2f1-b4b9c1c3a68e»



ИНН 2 4 6 0 0 3 8 2 9 3

КПП 2 4 6 4 0 1 0 0 1 Стр. 0 0 4

Пояснения ¹	Наименование показателя	Код строки	На отчетную дату отчетного периода	На 31 декабря предыдущего года	На 31 декабря года, предшествующего предыдущему
1	2	3	4	5	6
V. КРАТКОСРОЧНЫЕ ОБЯЗАТЕЛЬСТВА					
-	Заемные средства	1510	0	0	0
-	Кредиторская задолженность	1520	37575	28643	28737
-	Доходы будущих периодов	1530	-	-	-
-	Оценочные обязательства	1540	16395	16546	14254
-	Прочие обязательства	1550	-	-	-
-	Итого по разделу V	1500	53970	45189	42991
-	БАЛАНС	1700	365726	384550	353289

Примечания

1 Указывается номер соответствующего пояснения.

2 Здесь и в других формах отчетов, а также в расшифровках отдельных показателей вычитаемый или отрицательный показатель показывается в круглых скобках.

3 Заполняется некоммерческими организациями вместо раздела «Капитал и резервы»

Принято 01.04.2022 в 21:48

Имя файла «NO_VUHOTCH_2464_2464_2460038293246401001_20220331_fb611a8d-d432-40a9-a2f1-b4b9c1c3a68e»



ИНН 2 4 6 0 0 3 8 2 9 3

КПП 2 4 6 4 0 1 0 0 1 Стр. 0 0 5

Детализация отдельных показателей бухгалтерского баланса

Лист представляется при наличии детализации

Пояснения	Наименование показателя	Код строки	На отчетную дату отчетного периода	На 31 декабря предыдущего года	На 31 декабря года, предшествующего предыдущему
1	2	3	4	5	6
Нематериальные активы (стр. 1110), из них:					
		1111	-	-	-
		1112	-	-	-
		1113	-	-	-
Результаты исследований и разработок (стр. 1120), из них:					
		1121	-	-	-
		1122	-	-	-
		1123	-	-	-
Нематериальные поисковые активы (стр. 1130), из них:					
		1131	-	-	-
		1132	-	-	-
		1133	-	-	-
Материальные поисковые активы (стр. 1140), из них:					
		1141	-	-	-
		1142	-	-	-
		1143	-	-	-
Основные средства (стр. 1150), из них:					
	транспортные средства	1151	17194	7587	9121
	здания, сооружения	1152	69281	89501	152154
	машины, оборудование и другие основные средства	1153	6601	45362	29632
Доходные вложения в материальные ценности (стр. 1160), из них:					
	здания, сооружения	1161	86641	76395	-
		1162	-	-	-
		1163	-	-	-
Финансовые вложения (стр. 1170), из них:					
		1171	-	-	-
		1172	-	-	-
		1173	-	-	-

Принято 01.04.2022 в 21:48

Имя файла «NO_ВУНОТЧ_2464_2464_2460038293246401001_20220331_fb611a8d-d432-40a9-a2f1-b4b9c1c3a68e»



ИНН 2 4 6 0 0 3 8 2 9 3

КПП 2 4 6 4 0 1 0 0 1 Стр. 0 0 6

Детализация отдельных показателей бухгалтерского баланса

Лист представляется при наличии детализации

Пояснения	Наименование показателя	Код строки	На отчетную дату отчетного периода	На 31 декабря предыдущего года	На 31 декабря года, предшествующего предыдущему
1	2	3	4	5	6
Отложенные налоговые активы (стр. 1180), из них:					
		1181	-	-	-
		1182	-	-	-
		1183	-	-	-
Прочие внеоборотные активы (стр. 1190), из них:					
		1191	-	-	-
		1192	-	-	-
		1193	-	-	-
Запасы (стр. 1210), из них:					
	материалы	1211	29127	20047	15894
	топливо	1212	564	267	1195
	тара	1213	3	3	3
	запчасти		383	1	365
	материалы от демонтажа		163	203	567
	хоз принадлежности		8728	8810	8402
	спец оснастка		859	1029	992
	спец одежда		0	653	721
	материалы переданные в переработку на сторону		915	915	915
Налог на добавленную стоимость по приобретенным ценностям (стр. 1220), из них:					
		1221	-	-	-
		1222	-	-	-
		1223	-	-	-
Дебиторская задолженность (стр. 1230), из них:					
	покупатели заказчики	1231	10526	23099	11327
	поставщики и подрядчики	1232	11254	357	2064
	прочие	1233	254	2552	142
Финансовые вложения (за исключением денежных эквивалентов) (стр. 1240), из них:					
		1241	-	-	-
		1242	-	-	-
		1243	-	-	-
Денежные средства и денежные эквиваленты (стр. 1250), из них:					
		1251	-	-	-
		1252	-	-	-
		1253	-	-	-

Принято 01.04.2022 в 21:48

Имя файла «NO ВУНОТЧ_2464_2464_2460038293246401001_20220331_fb611a8d-d432-40a9-a2f1-b4b9c1c3a68e»



ИНН 2 4 6 0 0 3 8 2 9 3

КПП 2 4 6 4 0 1 0 0 1 Стр. 0 0 7

Детализация отдельных показателей бухгалтерского баланса

Лист представляется при наличии детализации

Пояснения	Наименование показателя	Код строки	На отчетную дату отчетного периода	На 31 декабря предыдущего года	На 31 декабря года, предшествующего предыдущему
1	2	3	4	5	6
Прочие оборотные активы (стр. 1260), из них:					
	потери от порчи ценностей	1261	970	970	970
	расходы будущих периодов	1262	209	227	274
		1263	-	-	-
Уставный капитал (складочный капитал, уставный фонд, вклады товарищей) / Паевой фонд (стр. 1310), из них:					
		1311	-	-	-
		1312	-	-	-
		1313	-	-	-
Собственные акции, выкупленные у акционеров (стр. 1320), из них:					
		1321	(-)	(-)	(-)
		1322	(-)	(-)	(-)
		1323	(-)	(-)	(-)
Целевой капитал (стр. 1320), из них:					
		1321	-	-	-
		1322	-	-	-
		1323	-	-	-
Переоценка внеоборотных активов (стр. 1340), из них:					
		1341	-	-	-
		1342	-	-	-
		1343	-	-	-
Добавочный капитал (без переоценки) / Целевые средства (стр. 1350), из них:					
		1351	-	-	-
		1352	-	-	-
		1353	-	-	-
Резервный капитал / Фонд недвижимого и особо ценного движимого имущества (стр. 1360), из них:					
		1361	-	-	-
		1362	-	-	-
		1363	-	-	-

Принято 01.04.2022 в 21:48

Имя файла «NO_VUHOTCH_2464_2464_2460038293246401001_20220331_fb611a8d-d432-40a9-a2f1-b4b9c1c3a68e»



ИНН 2 4 6 0 0 3 8 2 9 3

КПП 2 4 6 4 0 1 0 0 1 Стр. 0 0 8

Детализация отдельных показателей бухгалтерского баланса

Лист представляется при наличии детализации

Пояснения	Наименование показателя	Код строки	На отчетную дату отчетного периода	На 31 декабря предыдущего года	На 31 декабря года, предшествующего предыдущему
1	2	3	4	5	6
Нераспределенная прибыль (непокрытый убыток) / Резервный и иные целевые фонды (стр. 1370), из них:					
		1371	-	-	-
		1372	-	-	-
		1373	-	-	-
Заемные средства (стр. 1410), из них:					
		1411	-	-	-
		1412	-	-	-
		1413	-	-	-
Отложенные налоговые обязательства (стр. 1420), из них:					
		1421	-	-	-
		1422	-	-	-
		1423	-	-	-
Оценочные обязательства (стр. 1430), из них:					
		1431	-	-	-
		1432	-	-	-
		1433	-	-	-
Прочие долгосрочные обязательства (стр. 1450), из них:					
		1451	-	-	-
		1452	-	-	-
		1453	-	-	-
Заемные средства (стр. 1510), из них:					
		1511	-	-	-
		1512	-	-	-
		1513	-	-	-
Кредиторская задолженность (стр. 1520), из них:					
	поставщики, подрядчики	1521	16698	10246	12128
	задолженность сотрудникам	1522	3436	3199	3248
	в бюджет	1523	13881	12826	13361
	прочая		3560	2372	0

Принято 01.04.2022 в 21:48

Имя файла «NO ВУНОТЧ_2464_2464_2460038293246401001_20220331_fb611a8d-d432-40a9-a2f1-b4b9c1c3a68e»



ИНН 2 4 6 0 0 3 8 2 9 3

КПП 2 4 6 4 0 1 0 0 1 Стр. 0 0 9

Форма по ОКУД 0710002

Отчет о финансовых результатах

Пояснения ¹	Наименование показателя	Код строки	За отчетный год	За предыдущий год
1	2	3	4	5
-	Выручка ²	2110	650410	406526
-	Себестоимость продаж	2120	(565797)	(333984)
-	Валовая прибыль (убыток)	2100	84613	72542
-	Коммерческие расходы	2210	(-)	(-)
-	Управленческие расходы	2220	(61849)	(59933)
-	Прибыль (убыток) от продаж	2200	22764	12609
-	Доходы от участия в других организациях	2310	-	-
-	Проценты к получению	2320	2567	2695
-	Проценты к уплате	2330	(0)	(0)
-	Прочие доходы	2340	11333	8369
-	Прочие расходы	2350	(17657)	(9555)
-	Прибыль (убыток) до налогообложения	2300	19007	14118
-	Налог на прибыль ³	2410	(6929)	(2385)
-	в т.ч.			
-	текущий налог на прибыль	2411	(6929)	(2385)
-	отложенный налог на прибыль ⁴	2412	-	-
-	Прочее	2460	(3223)	(685)
-	Чистая прибыль (убыток)	2400	8855	11048
-	Результат от переоценки внеоборотных активов, не включаемый в чистую прибыль (убыток) периода	2510	-	-
-	Результат от прочих операций, не включаемый в чистую прибыль (убыток) периода	2520	0	0
-	Налог на прибыль от операций, результат которых не включается в чистую прибыль (убыток) периода ³	2530	-	-
-	Совокупный финансовый результат периода ⁵	2500	8855	11048
СПРАВОЧНО				
-	Базовая прибыль (убыток) на акцию	2900	-	-
-	Разводненная прибыль (убыток) на акцию	2910	-	-

Примечания

1 Указывается номер соответствующего пояснения.

2 Выручка отражается за минусом налога на добавленную стоимость, акцизов.

3 Отражается расход (доход) по налогу на прибыль.

4 Отражается суммарная величина изменений отложенных налоговых активов и отложенных налоговых обязательств за отчетный период.

5 Совокупный финансовый результат периода определяется как сумма строк «Чистая прибыль (убыток)», «Результат от переоценки внеоборотных активов,

не включаемый в чистую прибыль (убыток) периода» и «Результат от прочих операций, не включаемый в чистую прибыль (убыток) периода», «Налог на прибыль

от операций, результат которых не включается в чистую прибыль (убыток) периода».

Принято 01.04.2022 в 21:48

Имя файла «NO ВУНОТЧ 2464_2464_2460038293246401001_20220331_fb611a8d-d432-40a9-a2f1-b4b9c1c3a68e»



ИНН 2 4 6 0 0 3 8 2 9 3

КПП 2 4 6 4 0 1 0 0 1 Стр. 0 1 0

Детализация отдельных показателей отчета о финансовых результатах

Лист представляется при наличии детализации

Пояснения	Наименование показателя	Код строки	За отчетный год	За предыдущий год
1	2	3	4	5
Проценты к уплате (стр. 2330), из них:				
		2331	(-)	(-)
		2332	(-)	(-)
		2333	(-)	(-)
Прочие доходы (стр. 2340), из них:				
	услуги прочей реализации	2341	1377	3056
	услуги хранения	2342	0	1683
	прочие	2343	9956	3630
Прочие расходы (стр. 2350), из них:				
	обязательные платежи	2351	(3803)	(4018)
	аренда земли, госпошлина, услуги нотариуса	2352	(165)	(1587)
	вспомогательное производства	2353	(0)	(23)
	членские взносы		(116)	(169)
	прочие		(9696)	(3495)
	начисление резерва		(3877)	(263)
Прочее (стр. 2460), из них:				
		2461	-	-
		2462	-	-
		2463	-	-
Результат от переоценки внеоборотных активов, не включаемый в чистую прибыль (убыток) периода (стр. 2510), из них:				
		2511	-	-
		2512	-	-
		2513	-	-
Результат от прочих операций, не включаемый в чистую прибыль (убыток) периода (стр. 2520), из них:				
		2521	-	-
		2522	-	-
		2523	-	-
Налог на прибыль от операций, результат которых не включается в чистую прибыль (убыток) периода (стр. 2530), из них:				
		2531	-	-
		2532	-	-
		2533	-	-

Принято 01.04.2022 в 21:48

Имя файла «NO ВУНОТЧ_2464_2464_2460038293246401001_20220331_fb611a8d-d432-40a9-a2f1-b4b9c1c3a68e»



ИНН 2 4 6 0 0 3 8 2 9 3

КПП 2 4 6 4 0 1 0 0 1 Стр. 0 1 1

Отчет об изменениях капитала

Форма по ОКУД 0710004

1. Движение капитала

Уставный капитал 1	Собственные акции, выкупленные у акционеров 2	Добавочный капитал 3	Резервный капитал 4	Нераспределенная прибыль (непокрытый убыток) 5	Итого 6
Величина капитала на 31 декабря года, предшествующего предыдущему (3100)					
16073	(-)	-	500	293471	310044
(ПРЕДЫДУЩИЙ ГОД)					
Увеличение капитала – всего: (3210)					
0	-	-	-	69771	69771
в том числе:					
чистая прибыль (3211)				11048	11048
переоценка имущества (3212)				-	-
доходы, относящиеся непосредственно на увеличение капитала (3213)				58723	58723
дополнительный выпуск акций (3214)				-	-
увеличение номинальной стоимости акций (3215)				-	-
реорганизация юридического лица (3216)				-	-
Уменьшение капитала – всего: (3220)					
(0)	-	(-)	(-)	(40708)	(40708)
в том числе:					
убыток (3221)				(-)	(-)
переоценка имущества (3222)				(-)	(-)
расходы, относящиеся непосредственно на уменьшение капитала (3223)				(36187)	(36187)
уменьшение номинальной стоимости акций (3224)				-	(-)
уменьшение количества акций (3225)				-	(-)
реорганизация юридического лица (3226)				-	(-)
дивиденды (3227)				(4521)	(4521)
Изменение добавочного капитала (3230)				-	-
Изменение резервного капитала (3240)				-	-

Принято 01.04.2022 в 21:48

Имя файла «NO ВУНОТЧ_2464_2464_2460038293246401001_20220331_fb611a8d-d432-40a9-a2f1-b4b9c1c3a68e»



ИНН 2 4 6 0 0 3 8 2 9 3

КПП 2 4 6 4 0 1 0 0 1 Стр. 0 1 2

Уставный капитал 1	Собственные акции, выкупленные у акционеров 2	Добавочный капитал 3	Резервный капитал 4	Нераспределенная прибыль (непокрытый убыток) 5	Итого 6
Величина капитала на 31 декабря предыдущего года (3200)					
16073	(-)	-	500	322534	339107
(ОТЧЕТНЫЙ ГОД)					
Увеличение капитала – всего: (3310)					
0	-	-	-	25493	25493
в том числе:					
чистая прибыль (3311)				8855	8855
переоценка имущества (3312)				-	-
доходы, относящиеся непосредственно на увеличение капитала (3313)				16638	16638
дополнительный выпуск акций (3314)					
-	-	-			-
увеличение номинальной стоимости акций (3315)					
-	-	-		-	
реорганизация юридического лица (3316)					
-	-	-	-	-	-
Уменьшение капитала – всего: (3320)					
(0)	-	(-)	(-)	(56321)	(56321)
в том числе:					
убыток (3321)				(-)	(-)
переоценка имущества (3322)				(-)	(-)
расходы, относящиеся непосредственно на уменьшение капитала (3323)				(53007)	(53007)
уменьшение номинальной стоимости акций (3324)					
(-)	-	-		-	(-)
уменьшение количества акций (3325)					
(-)	-	-		-	(-)
реорганизация юридического лица (3326)					
-	-	-	-	-	(-)
дивиденды (3327)				(3314)	(3314)
Изменение добавочного капитала (3330)				-	-
Изменение резервного капитала (3340)				-	-
Величина капитала на 31 декабря отчетного года (3300)					
16073	(-)	-	500	291706	308279

Принято 01.04.2022 в 21:48

Имя файла «NO ВУНОТЧ_2464_2464_2460038293246401001_20220331_ fb611a8d-d432-40a9-a2f1-b4b9c1c3a68e»



ИНН 2 4 6 0 0 3 8 2 9 3

КПП 2 4 6 4 0 1 0 0 1 Стр. 0 1 3

2. Корректировка в связи с изменением учетной политики и исправлением ошибок

Наименование показателя 1	Код строки 2	Изменение капитала за предыдущий год		На 31 декабря предыдущего года 3	На 31 декабря предыдущего года 6
		за счет чистой прибыли (убытка) 4	за счет иных факторов 5		
Капитал – всего:					
до корректировок	3400	-	-	-	-
корректировка в связи с: изменением учетной политики	3410	-	-	-	-
исправлением ошибок	3420	-	-	-	-
после корректировок	3500	-	-	-	-
в том числе:					
нераспределенная прибыль (непокрытый убыток):					
до корректировок	3401	-	-	-	-
корректировка в связи с: изменением учетной политики	3411	-	-	-	-
исправлением ошибок	3421	-	-	-	-
после корректировок	3501	-	-	-	-
по другим статьям капитала:					
до корректировок	3402	-	-	-	-
корректировка в связи с: изменением учетной политики	3412	-	-	-	-
исправлением ошибок	3422	-	-	-	-
после корректировок	3502	-	-	-	-

3. Чистые активы

Наименование показателя 1	Код строки 2	На 31 декабря отчетного года 3	На 31 декабря предыдущего года 4	На 31 декабря года, предшествующего предыдущему 5
Чистые активы	3600	308279	339107	310044

Принято 01.04.2022 в 21:48

Имя файла «NO ВУНОТЧ_2464_2464_2460038293246401001_20220331_fb611a8d-d432-40a9-a2f1-b4b9c1c3a68e»



ИНН 2 4 6 0 0 3 8 2 9 3

КПП 2 4 6 4 0 1 0 0 1 Стр. 0 1 4

Отчет о движении денежных средств

Форма по ОКУД 0710005

Наименование показателя	Код строки	За отчетный год	За предыдущий год
1	2	3	4
Денежные потоки от текущих операций			
Поступления – всего	4110	686680	411579
в том числе:			
от продажи продукции, товаров, работ и услуг	4111	670398	404106
арендных платежей, лицензионных платежей, роялти, комиссионных и иных аналогичных платежей	4112	-	-
от перепродажи финансовых вложений	4113	-	-
прочие поступления	4119	16282	7473
Платежи – всего	4120	(664904)	(417888)
в том числе:			
поставщикам (подрядчикам) за сырье, материалы, работы, услуги	4121	(500550)	(263642)
в связи с оплатой труда работников	4122	(140874)	(131893)
процентов по долговым обязательствам	4123	(0)	(0)
налог на прибыль	4124	(2945)	(6488)
прочие платежи	4129	(20535)	(15865)
Сальдо денежных потоков от текущих операций	4100	21776	(6309)
Денежные потоки от инвестиционных операций			
Поступления – всего	4210	440	544
в том числе:			
от продажи внеоборотных активов (кроме финансовых вложений)	4211	440	544
от продажи акций других организаций (долей участия)	4212	-	-
от возврата предоставленных займов, от продажи долговых ценных бумаг (прав требования денежных средств к другим лицам)	4213	-	-
дивидендов, процентов по долговым финансовым вложениям и аналогичных поступлений от долевого участия в других организациях	4214	-	-
прочие поступления	4219	-	-
Платежи – всего	4220	(3420)	(1693)
в том числе:			
в связи с приобретением, созданием, модернизацией, реконструкцией и подготовкой к использованию внеоборотных активов	4221	(3420)	(1693)
в связи с приобретением акций других организаций (долей участия)	4222	(-)	(-)
в связи с приобретением долговых ценных бумаг (прав требования денежных средств к другим лицам), предоставление займов другим лицам	4223	(-)	(-)
процентов по долговым обязательствам, включаемым в стоимость инвестиционного актива	4224	(-)	(-)
прочие платежи	4229	(-)	(-)
Сальдо денежных потоков от инвестиционных операций	4200	(2980)	(1149)

Принято 01.04.2022 в 21:48

Имя файла «NO ВУНОТЧН_2464_2464_2460038293246401001_20220331_fb611a8d-d432-40a9-a2f1-b4b9c1c3a68e»



ИНН 2 4 6 0 0 3 8 2 9 3

КПП 2 4 6 4 0 1 0 0 1 Стр. 0 1 5

Наименование показателя 1	Код строки 2	За отчетный год 3	За предыдущий год 4
Денежные потоки от финансовых операций			
Поступления – всего	4310	0	0
в том числе:			
получение кредитов и займов	4311	0	0
денежных вкладов собственников (участников)	4312	-	-
от выпуска акций, увеличения долей участия	4313	-	-
от выпуска облигаций, векселей и других долговых ценных бумаг и др.	4314	-	-
прочие поступления.	4319	-	-
Платежи – всего	4320	(3314)	(4521)
в том числе:			
собственникам (участникам) в связи с выкупом у них акций (долей участия) организаций или их выходом из состава участников на уплату дивидендов и иных платежей по распределению прибыли в пользу собственников (участников)	4321	(-)	(-)
в связи с погашением (выкупом) векселей и других долговых ценных бумаг, возврат кредитов и займов	4322	(3314)	(4521)
прочие платежи	4329	(-)	(-)
Сальдо денежных потоков от финансовых операций	4300	(3314)	(4521)
Сальдо денежных потоков за отчетный период	4400	15482	(11979)
Остаток денежных средств и денежных эквивалентов на начало отчетного периода	4450	106572	118551
Остаток денежных средств и денежных эквивалентов на конец отчетного периода	4500	122054	106572
Величина влияния изменений курса иностранной валюты по отношению к рублю	4490	-	-

Пояснительная записка к бухгалтерской отчетности

1. Сведения об организации

Наименование юридического лица:

Муниципальное предприятие города Красноярск "Красноярскгорсвет"

Идентификационный номер налогоплательщика (ИНН): 2460038293

Код причины постановки на учет (КПП): 246401001

Основным видом деятельности, который является преобладающим и имеет приоритетное значение для организации, является производство электромонтажных работ (ОКВЭД 43.21).

2. Анализ финансового положения Муниципальное предприятие города Красноярск "Красноярскгорсвет"

2.1. Структура имущества и источники его формирования

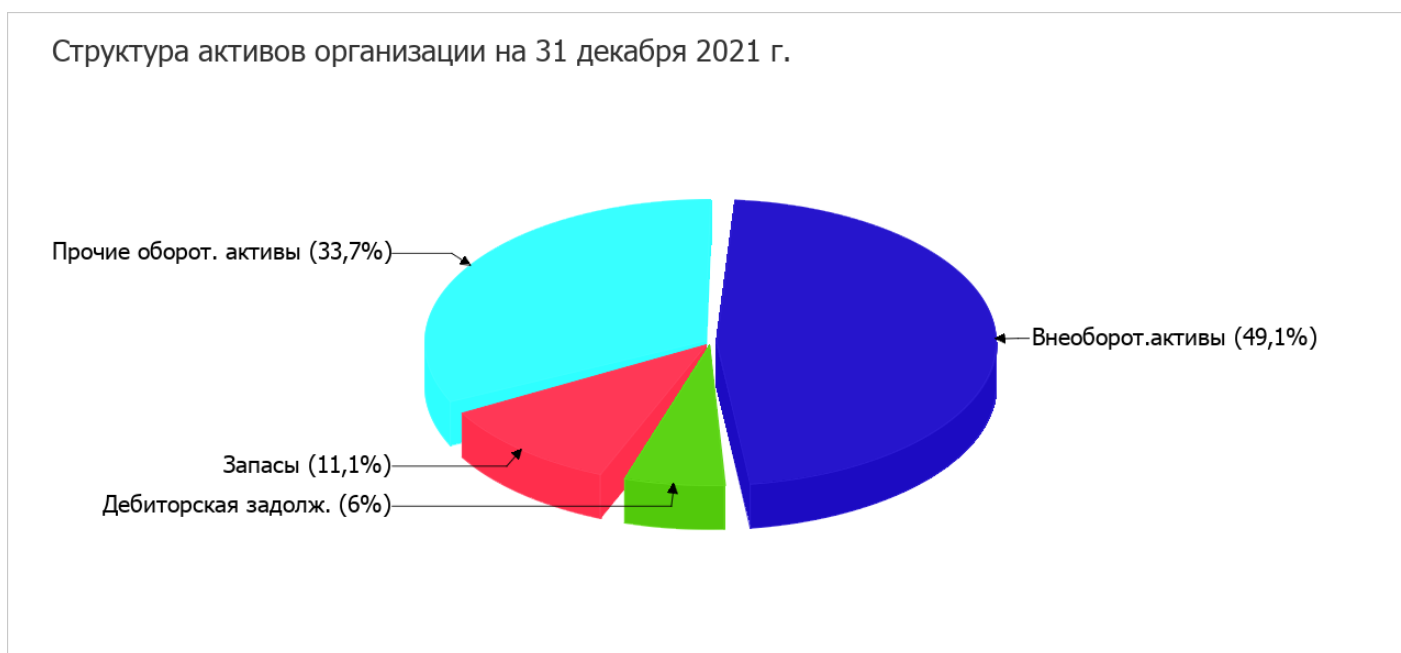
Показатель	Значение показателя				Изменение за анализируемый период	
	в тыс. руб.		в % к валюте баланса		тыс. руб. (гр.3- гр.2)	± % ((гр.3- гр.2) : гр.2)
	31.12.2020	31.12.2021	на начало анализируемого периода (31.12.2020)	на конец анализируемого периода (31.12.2021)		
Актив						
1. Внеоборотные активы	218 845	179 717	56,9	49,1	-39 128	-17,9
в том числе: основные средства	142 450	93 076	37	25,4	-49 374	-34,7
нематериальные активы	–	–	–	–	–	–
2. Оборотные, всего	165 705	186 009	43,1	50,9	+20 304	+12,3
в том числе: запасы	31 928	40 742	8,3	11,1	+8 814	+27,6
дебиторская задолженность	26 008	22 034	6,8	6	-3 974	-15,3
денежные средства и краткосрочные финансовые вложения	106 572	122 054	27,7	33,4	+15 482	+14,5
Пассив						
1. Собственный капитал	339 107	308 279	88,2	84,3	-30 828	-9,1
2. Долгосрочные обязательства, всего	254	3 477	0,1	1	+3 223	+13,7 раза
в том числе: заемные средства	–	–	–	–	–	–
3. Краткосрочные обязательства*, всего	45 189	53 970	11,8	14,8	+8 781	+19,4

Показатель	Значение показателя				Изменение за анализируемый период	
	в тыс. руб.		в % к валюте баланса		тыс. руб. (гр.3- гр.2)	± % ((гр.3- гр.2) : гр.2)
	31.12.2020	31.12.2021	на начало анализируемого периода (31.12.2020)	на конец анализируемого периода (31.12.2021)		
в том числе: заемные средства	-	-	-	-	-	-
Валюта баланса	384 550	365 726	100	100	-18 824	-4,9

* Без доходов будущих периодов, возникших в связи с безвозмездным получением имущества и государственной помощи, включенных в собственный капитал.

Структура активов организации на 31 декабря 2021 г. характеризуется примерно равным процентом внеоборотных средств и текущих активов (49,1% и 50,9% соответственно). Активы организации за весь период изменились незначительно (на 4,9%). Учитывая уменьшение активов, необходимо отметить, что собственный капитал уменьшился еще в большей степени – на 9,1%. опережающее снижение собственного капитала относительно общего изменения активов является негативным показателем.

Наглядно соотношение основных групп активов организации представлено ниже на диаграмме:



Снижение величины активов организации связано, в основном, со снижением следующих позиций актива бухгалтерского баланса (в скобках указана доля изменения статьи в общей сумме всех отрицательно изменившихся статей):

- основные средства – 49 374 тыс. руб. (92,5%)
- дебиторская задолженность – 3 974 тыс. руб. (7,4%)

Одновременно, в пассиве баланса наибольшее снижение произошло по строке "нераспределенная прибыль (непокрытый убыток)" (-30 828 тыс. руб., или 99,5% вклада в снижение пассивов организации за весь рассматриваемый период).

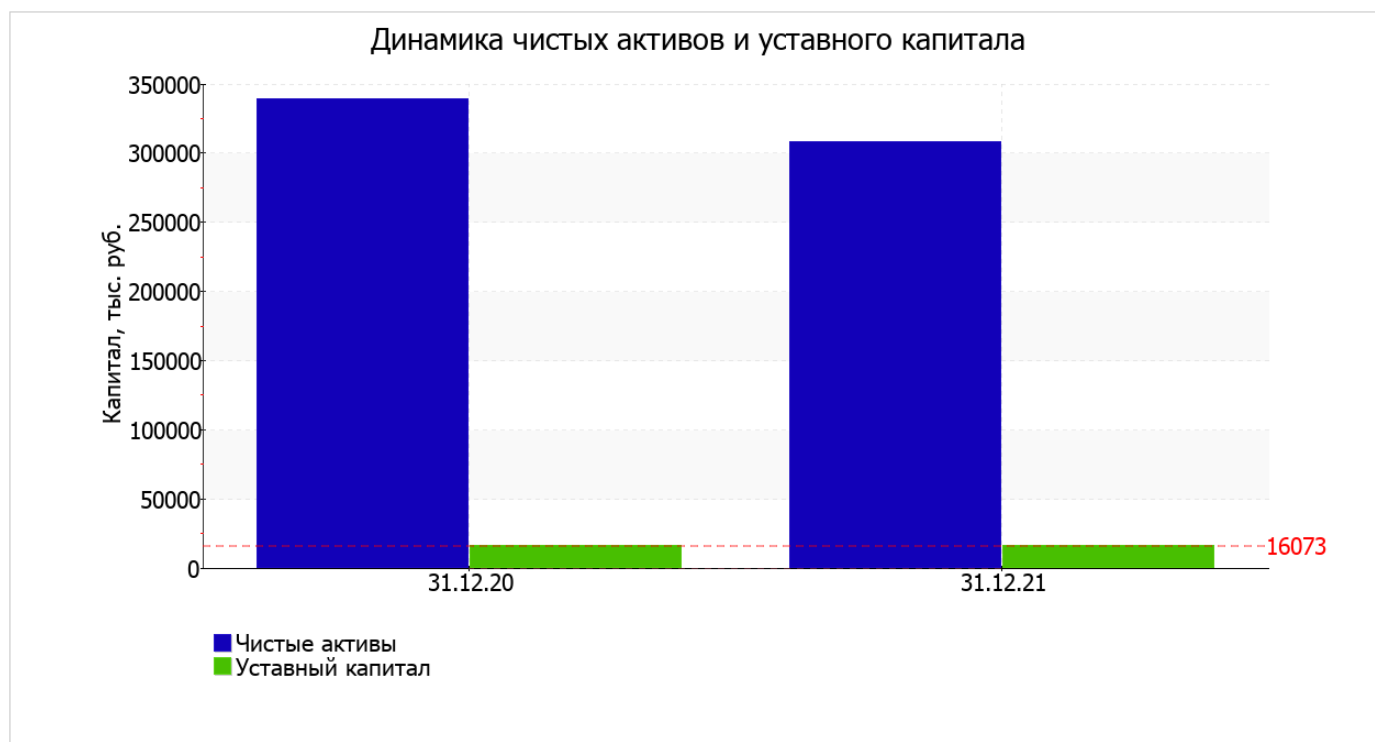
Среди положительно изменившихся статей баланса можно выделить "денежные средства и денежные эквиваленты" в активе и "кредиторская задолженность" в пассиве (+15 482 тыс. руб. и +8 932 тыс. руб. соответственно).

собственный капитал организации в течение анализируемого периода заметно уменьшился до 308 279,0 тыс. руб. (-30 828,0 тыс. руб.).

2.2. Чистые активы организации

Показатель	Значение показателя				Изменение	
	в тыс. руб.		в % к валюте баланса		тыс. руб. (гр.3- гр.2)	± % ((гр.3- гр.2) : гр.2)
	31.12.2020	31.12.2021	на начало анализируемого периода (31.12.2020)	на конец анализируемого периода (31.12.2021)		
1. Чистые активы	339 107	308 279	88,2	84,3	-30 828	-9,1
2. Уставный капитал	16 073	16 073	4,2	4,4	-	-
3. Превышение чистых активов над уставным капиталом (стр.1-стр.2)	323 034	292 206	84	79,9	-30 828	-9,5

Чистые активы организации на 31.12.2021 намного (в 19,2 раза) превышают уставный капитал. Такое соотношение положительно характеризует финансовое положение, полностью удовлетворяя требованиям нормативных актов к величине чистых активов организации. Однако, определив текущее состояние показателя, следует отметить снижение чистых активов на 9,1% за весь анализируемый период. Несмотря на нормальную относительно уставного капитала величину чистых активов, их дальнейшее снижение может привести к ухудшению данного соотношения. Наглядное изменение чистых активов и уставного капитала представлено на следующем графике.



2.3. Анализ финансовой устойчивости организации

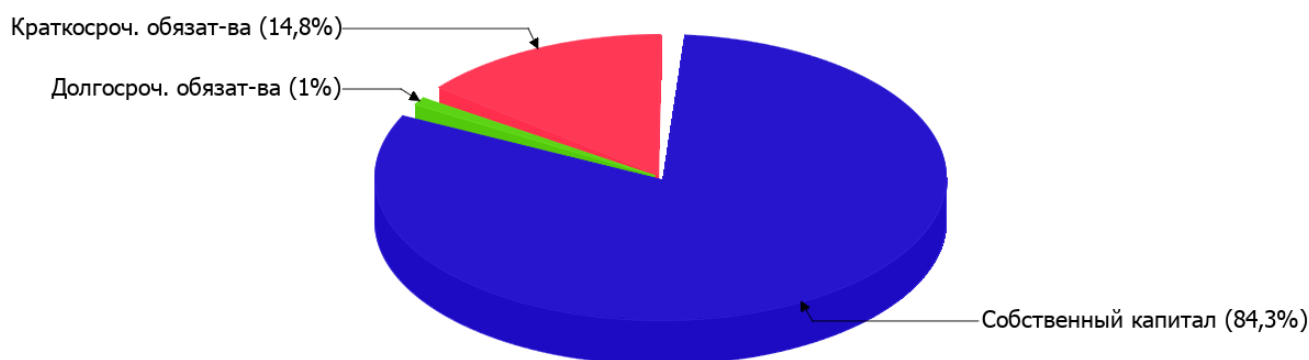
2.3.1. Основные показатели финансовой устойчивости организации

Показатель	Значение показателя		Изменение показателя (гр.3-гр.2)	Описание показателя и его нормативное значение
	31.12.2020	31.12.2021		
Коэффициент автономии	0,88	0,84	-0,04	Отношение собственного капитала к общей сумме капитала. нормальное значение для данной отрасли: 0,4 и более (оптимальное 0,5-0,7).
Коэффициент обеспеченности собственными оборотными средствами	0,73	0,69	-0,04	Отношение собственных оборотных средств к оборотным активам. нормальное значение: 0,1 и более.
Коэффициент покрытия инвестиций	0,88	0,85	-0,03	Отношение собственного капитала и долгосрочных обязательств к общей сумме капитала. нормальное значение для данной отрасли: не менее 0,65.
Коэффициент маневренности собственного капитала	0,35	0,42	+0,07	Отношение собственных оборотных средств к источникам собственных средств. нормальное значение для данной отрасли: 0,2 и более.
Коэффициент обеспеченности запасов	3,77	3,16	-0,61	Отношение собственных оборотных средств к стоимости запасов. нормальное значение: не менее 0,5.
Коэффициент краткосрочной задолженности	0,99	0,94	-0,05	Отношение краткосрочной задолженности к общей сумме задолженности.

Коэффициент автономии организации на 31.12.2021 составил **0,84**. Данный коэффициент характеризует степень зависимости организации от заемного капитала. Полученное здесь значение говорит о слишком осторожном отношении Муниципальное предприятие города Красноярск "Красноярскгорсвет" к привлечению заемных денежных средств (собственный капитал составляет **84%** в общем капитале организации). падение коэффициента автономии за весь рассматриваемый период составило **0,04**.

На диаграмме ниже наглядно представлена структура капитала организации:

Структура капитала организации на 31 декабря 2021 г.



на 31 декабря 2021 г. коэффициент обеспеченности собственными оборотными средствами равнялся **0,69**, что немного ниже (на **0,04**) значения коэффициента обеспеченности собственными оборотными средствами на первый день анализируемого периода. на последний день анализируемого периода (31.12.2021) значение коэффициента можно характеризовать как очень хорошее.

коэффициент покрытия инвестиций за последний год несильно снизился (до **0,85**; **-0,03**). Значение коэффициента на 31.12.2021 вполне соответствует норме (доля собственного капитала и долгосрочных обязательств в общей сумме капитала организации составляет **85%**).

С **3,77** до **3,16** снизился коэффициент обеспеченности материальных запасов за весь анализируемый период. на 31 декабря 2021 г. значение коэффициента обеспеченности материальных запасов является, без сомнения, хорошим.

По коэффициенту краткосрочной задолженности видно, что величина краткосрочной кредиторской задолженности организации значительно превосходит величину долгосрочной задолженности (93,9% и 6,1% соответственно). При этом за весь рассматриваемый период доля долгосрочной задолженности выросла на 5,5%.

2.4. Ликвидность

Показатель ликвидности	Значение показателя		Изменение показателя (гр.3 - гр.2)	Расчет, рекомендованное значение
	31.12.2020	31.12.2021		
1. Коэффициент текущей (общей) ликвидности	3,67	3,45	-0,22	Отношение текущих активов к краткосрочным обязательствам. нормальное значение для данной отрасли: 1,8 и более.
2. Коэффициент быстрой (промежуточной) ликвидности	2,93	2,67	-0,26	Отношение ликвидных активов к краткосрочным обязательствам. нормальное значение: не менее 1.
3. Коэффициент абсолютной ликвидности	2,36	2,26	-0,1	Отношение высоколиквидных активов к краткосрочным обязательствам. нормальное значение: не менее 0,2.

[На конец периода] значение коэффициента текущей ликвидности (**3,45**) соответствует норме. В тоже время за весь анализируемый период коэффициент снизился на **-0,22**.

Значение коэффициента быстрой (промежуточной) ликвидности тоже соответствует норме – **2,67** при норме 1. Это говорит о наличии у организации ликвидных активов, которыми можно погасить наиболее срочные обязательства.

Соответствующим норме оказался коэффициент абсолютной ликвидности (**2,26** при норме 0,2). В тоже время в течение анализируемого периода коэффициент абсолютной ликвидности снизился на **-0,1**.

3. Анализ эффективности деятельности организации

3.1. Обзор результатов деятельности

Ниже в таблице приведены основные финансовые результаты деятельности Муниципальное предприятие города Красноярск "Красноярскгорсвет" за год и аналогичный период прошлого года.

Как видно из "Отчета о финансовых результатах", за последний год организация получила прибыль от продаж в размере **22 764** тыс. руб., что составляет 3,5% от выручки. По сравнению с аналогичным периодом прошлого года прибыль от продаж выросла на **10 155** тыс. руб., или на **80,5%**.

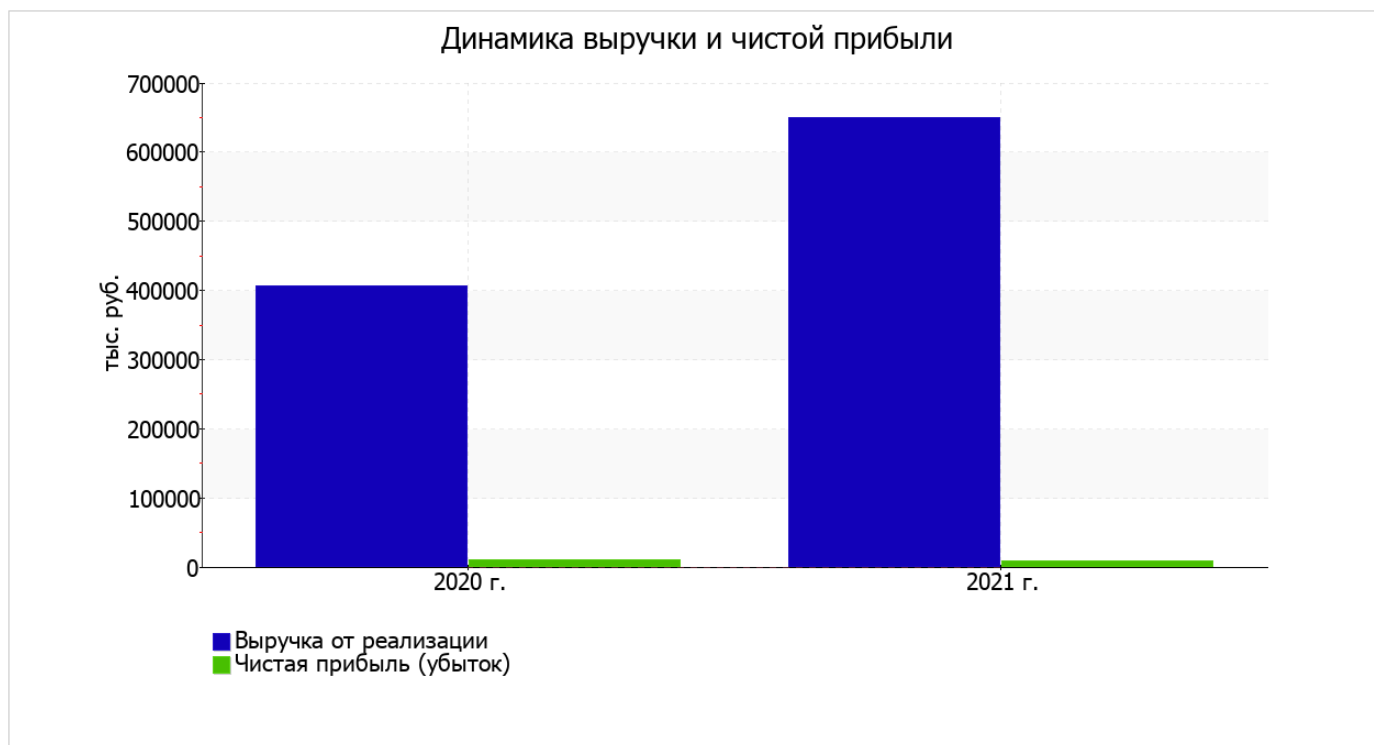
По сравнению с прошлым периодом в текущем выросла как выручка от продаж, так и расходы по обычным видам деятельности (на **243 884** и **233 729** тыс. руб. соответственно). Причем в процентном отношении изменение выручки (**+60%**) опережает изменение расходов (**+59,3%**)

Обратив внимание на строку 2220 формы №2 можно отметить, что организация как и в прошлом году учитывала общехозяйственные (управленческие) расходы в качестве условно-постоянных, относя их по итогам отчетного периода на реализованные товары (работы, услуги).

убыток от прочих операций за год составил **3 757** тыс. руб., что на 5 266 тыс. руб. меньше, чем сальдо прочих доходов-расходов за аналогичный период прошлого года.

Показатель	Значение показателя, тыс. руб.		Изменение показателя		Средне-годовая величина, тыс. руб.
	2020 г.	2021 г.	тыс. руб. (гр.3 - гр.2)	± % ((3-2) : 2)	
1. Выручка	406 526	650 410	+243 884	+60	528 468
2. Расходы по обычным видам деятельности	393 917	627 646	+233 729	+59,3	510 782
3. Прибыль (убыток) от продаж (1-2)	12 609	22 764	+10 155	+80,5	17 687
4. Прочие доходы и расходы, кроме процентов к уплате	1 509	-3 757	-5 266	↓	-1 124
5. ЕВІТ (прибыль до уплаты процентов и налогов) (3+4)	14 118	19 007	+4 889	+34,6	16 563
6. Проценты к уплате	–	–	–	–	–
7. Налог на прибыль, изменение налоговых активов и прочее	-3 070	-10 152	-7 082	↓	-6 611
8. Чистая прибыль (убыток) (5-6+7)	11 048	8 855	-2 193	-19,8	9 952
Справочно: Совокупный финансовый результат периода	11 048	8 855	-2 193	-19,8	9 952
Изменение за период нераспределенной прибыли (непокрытого убытка) по данным бухгалтерского баланса (измен. стр. 1370)	x	-30 828	x	x	x

Ниже на графике наглядно представлено изменение выручки и прибыли Муниципальное предприятие города Красноярск "Красноярскгорсвет" в течение всего анализируемого периода.



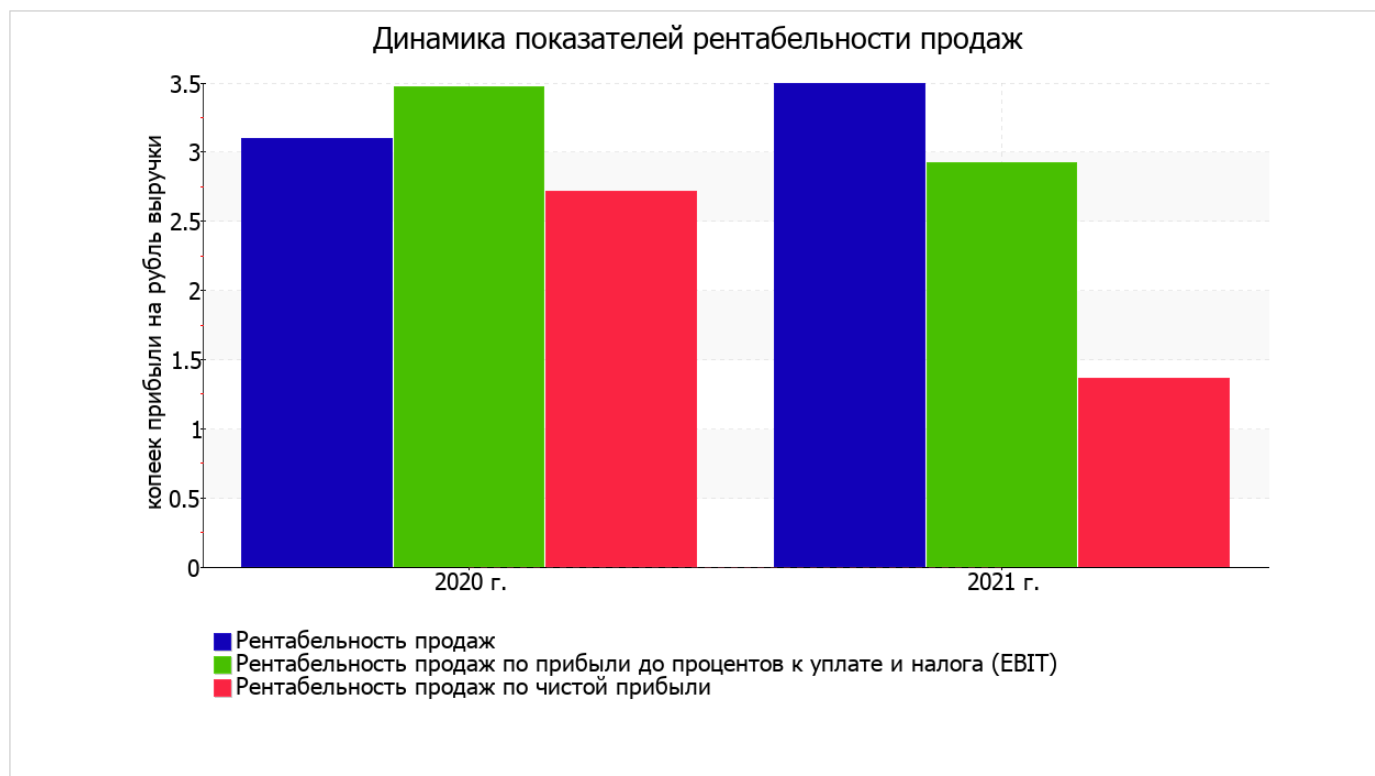
3.2. Анализ рентабельности

Показатели рентабельности	Значения показателя (в %, или в копейках с рубля)		Изменение показателя	
	2020 г.	2021 г.	коп., (гр.3 - гр.2)	± % ((3-2) : 2)
1. Рентабельность продаж (величина прибыли от продаж в каждом рубле выручки). нормальное значение для данной отрасли: 4% и более.	3,1	3,5	+0,4	+12,8
2. Рентабельность продаж по ЕВІТ (величина прибыли от продаж до уплаты процентов и налогов в каждом рубле выручки).	3,5	2,9	-0,6	-15,9
3. Рентабельность продаж по чистой прибыли (величина чистой прибыли в каждом рубле выручки). нормальное значение для данной отрасли: не менее 3%.	2,7	1,4	-1,3	-49,9

[За последний период] организация получила прибыль как от продаж, так и в целом от финансово-хозяйственной деятельности, что и обусловило положительные значения всех трех представленных в таблице показателей рентабельности.

[За последний период] организация по обычным видам деятельности получила прибыль в размере **3,5** копеек с каждого рубля выручки от реализации. К тому же имеет место рост рентабельности продаж по сравнению с данным показателем за аналогичный период года, предшествующего отчётному, (+0,4 коп.).

Показатель рентабельности, рассчитанный как отношение прибыли до процентов к уплате и налогообложения (ЕВІТ) к выручке организации, за последний год составил **2,9%**. Это значит, что в каждом рубле выручки организации содержалось **2,9** коп. прибыли до налогообложения и процентов к уплате.



Далее в таблице представлены три основных показателя, характеризующие рентабельность использования вложенного в предпринимательскую деятельность капитала.

Показатель рентабельности	Значение показателя, %	Расчет показателя
	2021 г.	
Рентабельность собственного капитала (ROE)	2,7	Отношение чистой прибыли к средней величине собственного капитала. нормальное значение для данной отрасли: не менее 18%.
Рентабельность активов (ROA)	2,4	Отношение чистой прибыли к средней стоимости активов. нормальное значение для данной отрасли: 6% и более.
Прибыль на задействованный капитал (ROCE)	5,8	Отношение прибыли до уплаты процентов и налогов (ЕБИТ) к собственному капиталу и долгосрочным обязательствам.

[За последний период] каждый рубль собственного капитала организации обеспечил чистую прибыль в размере 0,027 руб.

за последний год значение рентабельности активов (2,4%) соответствует норме.

3.3. Деловая активность (оборачиваемость активов и обязательств)

В следующей таблице рассчитаны показатели оборачиваемости ряда активов, характеризующие скорость возврата вложенных в предпринимательскую деятельность средств, а также показатель оборачиваемости кредиторской задолженности при расчетах с поставщиками и подрядчиками.

Показатель оборачиваемости	Значение в днях	Коэфф. 2021 г.
	2021 г.	
Оборачиваемость оборотных средств (отношение средней величины оборотных активов к среднедневной выручке*; нормальное значение для данной отрасли: 139 и менее дн.)	99	3,7
Оборачиваемость запасов (отношение средней стоимости запасов к среднедневной себестоимости проданных товаров; нормальное значение для данной отрасли: не более 19 дн.)	21	17,3
Оборачиваемость дебиторской задолженности (отношение средней величины дебиторской задолженности к среднедневной выручке; нормальное значение для данной отрасли: 68 и менее дн.)	13	27,1
Оборачиваемость кредиторской задолженности (отношение средней величины кредиторской задолженности к среднедневной выручке)	19	19,6
Оборачиваемость активов (отношение средней стоимости активов к среднедневной выручке; нормальное значение для данной отрасли: 159 и менее дн.)	211	1,7
Оборачиваемость собственного капитала (отношение средней величины собственного капитала к среднедневной выручке)	182	2

* Приведен расчет показателя в днях. Значение коэффициента равно отношению 365 к значению показателя в днях.

Данные об оборачиваемости активов за год свидетельствуют о том, что предприятие получает выручку, равную сумме всех имеющихся активов за 211 календарных дней. При этом требуется 21 день, чтобы расходы организации по обычным видам деятельности составили величину среднегодового остатка материально-производственных запасов.

4. Выводы по результатам анализа

Ниже по качественному признаку обобщены важнейшие показатели финансового положения и результаты деятельности Муниципальное предприятие города Красноярска "Красноярскгорсвет" за весь рассматриваемый период.

Приведенные ниже 9 показателей финансового положения и результатов деятельности организации имеют исключительно хорошие значения:

- значение коэффициента обеспеченности собственными оборотными средствами, равное **0,69**, является, без сомнения, хорошим;
- коэффициент текущей (общей) ликвидности полностью соответствует нормальному значению;
- коэффициент быстрой (промежуточной) ликвидности полностью соответствует нормативному значению;
- полностью соответствует нормальному значению коэффициент абсолютной ликвидности;
- рост рентабельности продаж (**+0,4** процентных пункта от рентабельности **3,1%** за аналогичный период года, предшествующего отчетному);
- идеальное соотношение активов по степени ликвидности и обязательств по сроку погашения;
- коэффициент покрытия инвестиций имеет хорошее значение (доля собственного капитала и долгосрочных обязательств составляет **85%** от общего капитала организации);
- абсолютная финансовая устойчивость по величине излишка собственных оборотных средств;
- за последний год получена прибыль от продаж (**22 764** тыс. руб.), причем наблюдалась положительная динамика по сравнению с аналогичным периодом прошлого года (**+10 155** тыс. руб.).

Приведенные ниже 3 показателя финансового положения и результатов деятельности организации имеют хорошие значения:

- коэффициент автономии неоправданно высок (**0,84**);
- чистые активы превышают уставный капитал, однако за весь анализируемый период произошло снижение их величины;
- прибыль от финансово-хозяйственной деятельности за последний год составила **8 855** тыс. руб.

Среди неудовлетворительных показателей результатов деятельности организации можно выделить такие:

- недостаточная рентабельность активов (2,4% за период 01.01–31.12.2021);
- значительная отрицательная динамика прибыли до процентов к уплате и налогообложения (ЕВІТ) на рубль выручки организации (-0,6 коп. от аналогичного показателя рентабельности за такой же период прошлого года (01.01–31.12.2020)).

В ходе анализа был получен следующий показатель, имеющий критическое значение – отрицательное изменение собственного капитала относительно общего изменения активов организации.

Полученные значения показателей свидетельствуют о хорошем финансовом состоянии организации, ее способности как минимум в краткосрочной перспективе отвечать по своим обязательствам. Организации с подобными финансовыми показателями имеют хорошие возможности для расширения своей деятельности за счет привлечения кредитных ресурсов.